











HAUSMITTEL ZUR FLECKENTFERNUNG IM ÜBERBLICK

Fleckenart	Bewährte Hausmittel	Anwendung
 Kaffee Tee	Mineralwasser / Zitronensaft Wasser + Spülmittel Warmes Wasser + Natron, Backpulver, Salz oder Soda	Fleck mit Zitronensaft oder Mineralwasser auswaschen. Reinigungsmittel mit warmem Wasser auftragen und auswaschen.
 Schokolade	Gallseife, Wasch- oder Spülmittel Essig	Reinigungsmittel mit feuchtem Tuch auftragen, kreisende Bewegungen. Bei hartnäckigen Flecken zusätzlich Essig verwenden.
 Verfärbte Wäsche	Natron, Zitronensäure, Essig	Kleidung in kaltem Wasser mit Natron oder Zitronensäure oder Essig einweichen.
 Rotwein	Kaltes Wasser, Mineralwasser mit viel Kohlensäure	Fleck mit Hausmittel einreiben.
 Öl	Butter Natron	Ölfleck mit Butter einreiben, dann Butter abstreifen. Fleck mit Natron einreiben.
 Fett	Mehl, Speisestärke oder Backpulver	Fett mit Mehl etc. aufsaugen, trocknen lassen, abbürsten.
 Gras	Gallseife, Zitronensaft, Essigessenz oder Spülmittel	Reinigungsmittel auftragen und einwirken lassen.
 Schweiss Deo	Natron, Essigessenz oder Zitronensäure	Mischung aus Wasser + Reinigungsmittel auftragen, einwirken lassen.
 Blut	Eiskaltes Wasser, Natron oder Backpulver	Fleck mit Wasser auswaschen, Natron oder Backpulver draufstreuen und einreiben. Über Nacht einwirken lassen.
 Tinte	Milch, Salz, Zitronensaft oder Essig	Reinigungsmittel auftragen, einwirken lassen.

Anschliessend Maschinenwäsche.

